



Factsheet appel in beeld

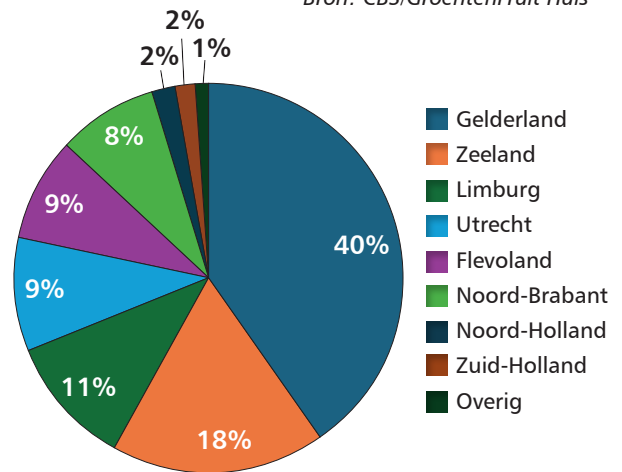
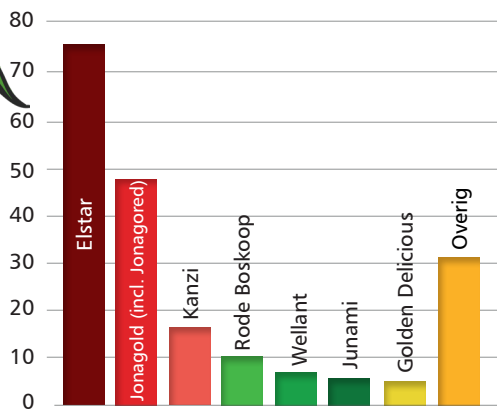
Cijfers 2023



PRODUCTIE NEDERLAND

WAAR WORDEN IN NEDERLAND APPELS GETEELD

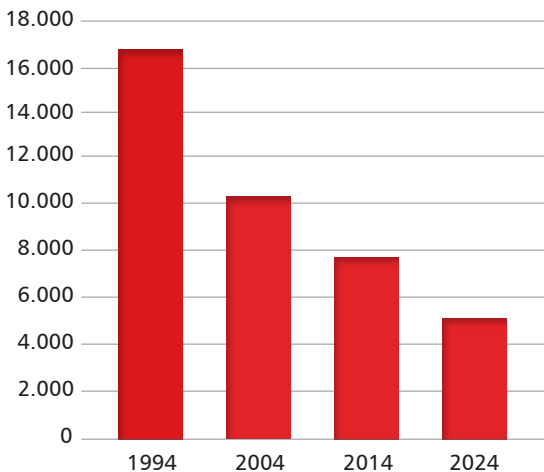
Bron: CBS/GroentenFruit Huis



OPPERVLAKTE MET APPELS IN NEDERLAND

In hectare

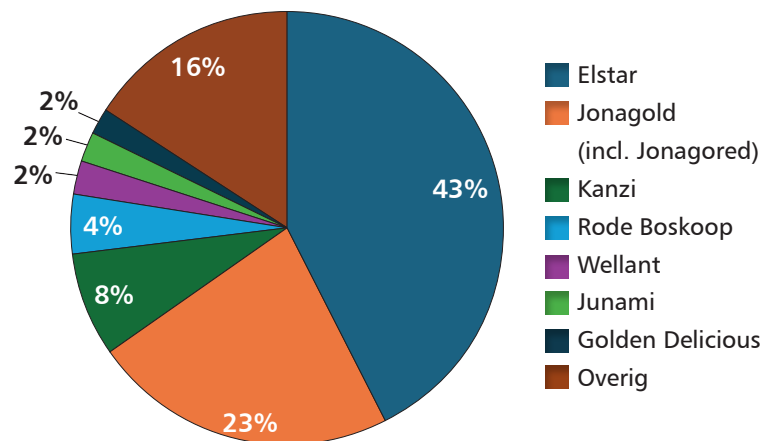
Bron: CBS/GroentenFruit Huis



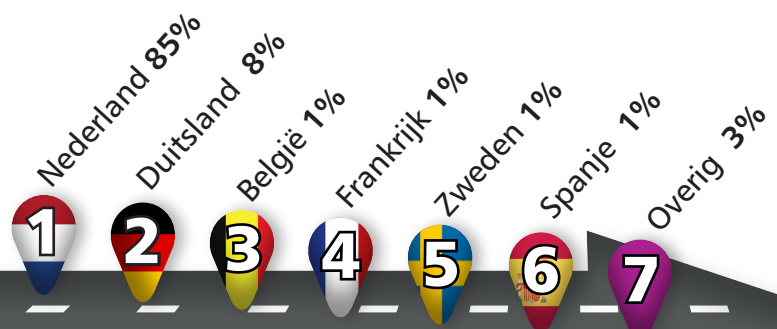
OOGSTVERWACHTING 2024

Bron: CBS/NFO/GroentenFruit Huis

197 miljoen kilo



AFZET NEDERLAND



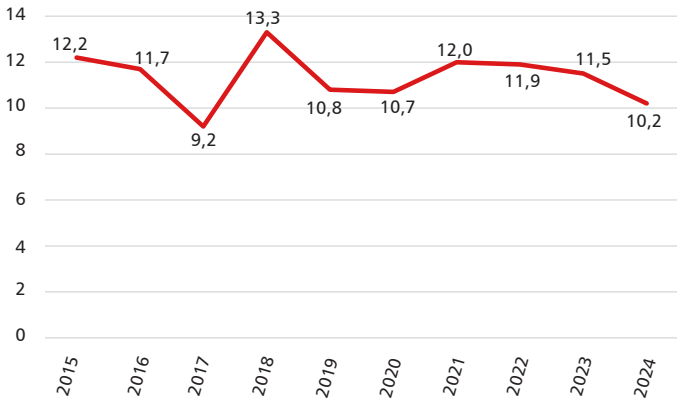
Bron: Eurostat/GroentenFruit Huis

PRODUCTIE EU

OOGSTRAMING APPELS IN DE EU

In miljard kilo

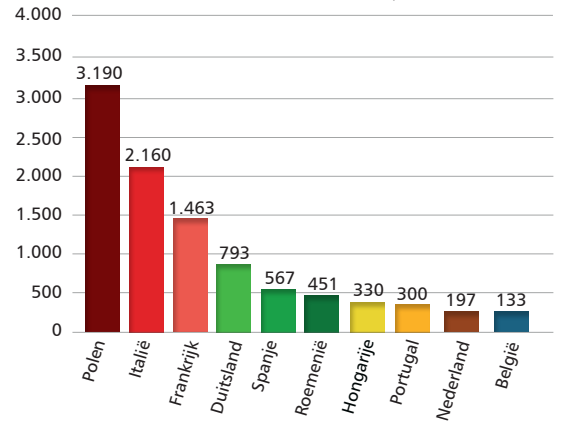
Bron: WAPA/GroentenFruit Huis



OOGSTRAMING PER LAND 2024

In miljoen kilo

Bron: WAPA/GroentenFruit Huis



DE CONSUMENT

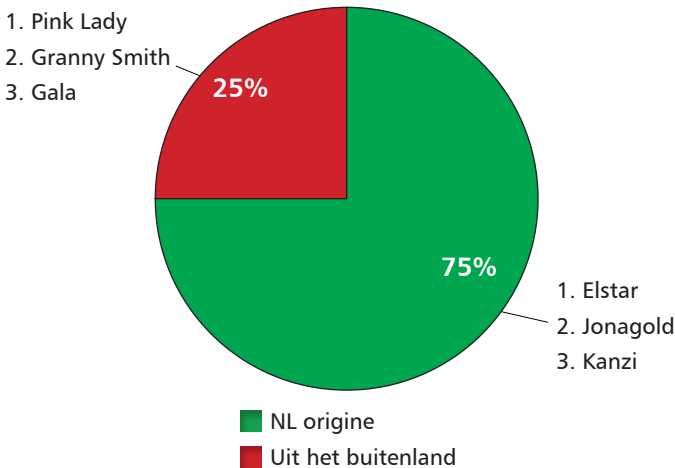
CONSUMPTIE APPELS PER PERSOON VAN DE BEVOLKING PER JAAR

Bron: GroentenFruit Huis o.b.v. diverse bronnen



CONSUMPTIE VAN APPELS IN NEDERLAND NAAR HERKOMST

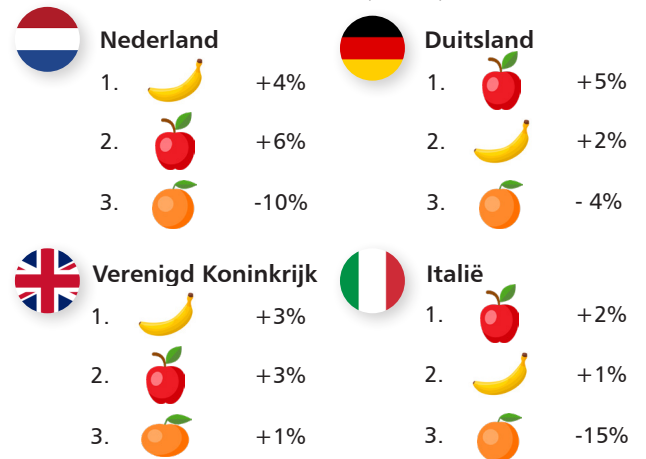
Bron: GroentenFruit Huis



TOP-3 MEEST GEKOCHT FRUIT

Volume 2023 ten opzichte van 2022

Bron: GfK/Kantar/GroentenFruit Huis



WIE KOOPT ER APPELS IN NEDERLAND OP BASIS VAN GEKOCHT VOLUME

Bron: GfK/GroentenFruit Huis

