

Groenten en fruit in beeld

JAARCIJFERS 2023

Energiekosten en klimaat leiden tot **lager volume, hogere omzet** voor verse groenten en fruit

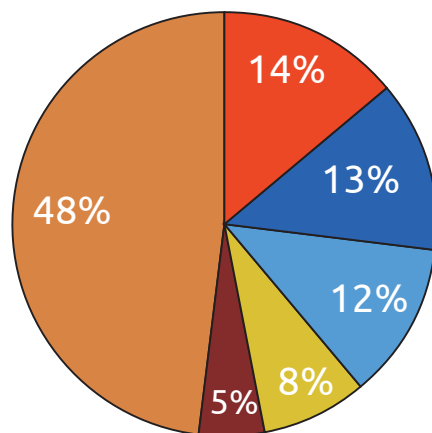
Import

0% minder volume
6% hoger in geldwaarde
76% van de import is fruit

Afzet in het buitenland

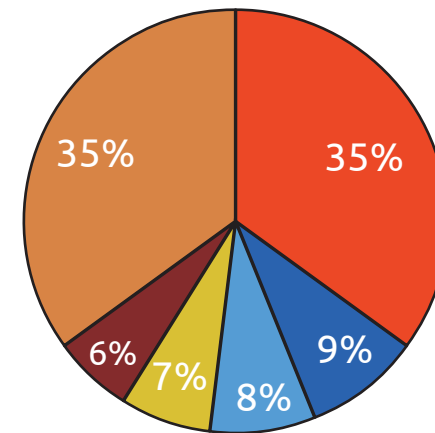
2% minder volume
10% hoger in geldwaarde
waarvan: groenten +9%
fruit +10%

€10,6 MILJARD IMPORT



Spanje Zuid-Afrika Peru
België Duitsland Overig

€14,9 MILJARD AFZET IN HET BUITENLAND



Duitsland België Verenigd Koninkrijk
Frankrijk Polen Overig



STERKE GROEI IMPORT UIT

Egypte +63% Colombia +17% Zuid-Afrika +12%

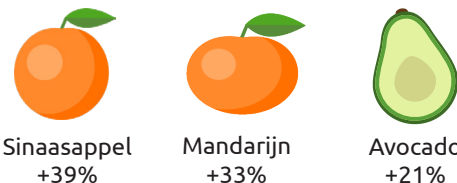


NEDERLANDSE AFZETGROEI IN

Polen +23% Spanje +18% Verenigd Koninkrijk +11%



GROEI PRODUCTEN IMPORT (€)



GROEI PRODUCTEN AFZET (€)



TOP 3 IMPORT



TOP 3 AFZET IN HET BUITENLAND



GroentenFruit Huis
info@groentenfruihuis.nl
www.groentenfruihuis.nl

